

Министерство образования и молодежной политики Свердловской
области государственное автономное профессиональное образовательное
учреждение Свердловской области
«Уральский радиотехнический колледж им. А.С. Попова»

ГАПОУ СО УРТК им. А. С. Попова
Специальность Компьютерные сети


Лабораторная работа №13

Программное обеспечение компьютерных сетей.

Екатеринбург 2023 г.

1) Создать пользователей и добавить их в группы;

Новый объект - Пользователь ✕

 Создать в: ks43.local/

Имя: Инициалы:


Фамилия:

Полное имя:

Имя входа пользователя:
 @ks43.local ▾

Имя входа пользователя (пред-Windows 2000):

Новый объект - Пользователь ✕

 Создать в: ks43.local/

Пароль:

Подтверждение:

Требуется смена пароля при следующем входе в систему

Запретить смену пароля пользователем

Срок действия пароля не ограничен

Отключить учетную запись

Новый объект - Пользователь



Создать в: ks43.local/

После нажатия на кнопку "Готово" будет создан следующий объект:

Полное имя: test-1
Имя входа пользователя: user-1@ks43.local
Требовать смены пароля при следующем входе в систему.

< Назад

Готово

Отмена

Новый объект - Пользователь



Создать в: ks43.local/

Имя: test-2 Инициалы:

Фамилия:

Полное имя: test-2

Имя входа пользователя:

user-2 @ks43.local

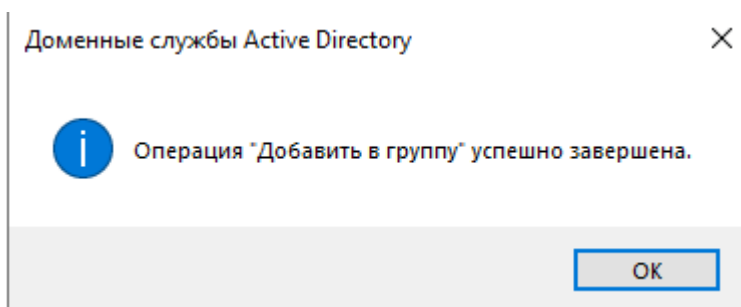
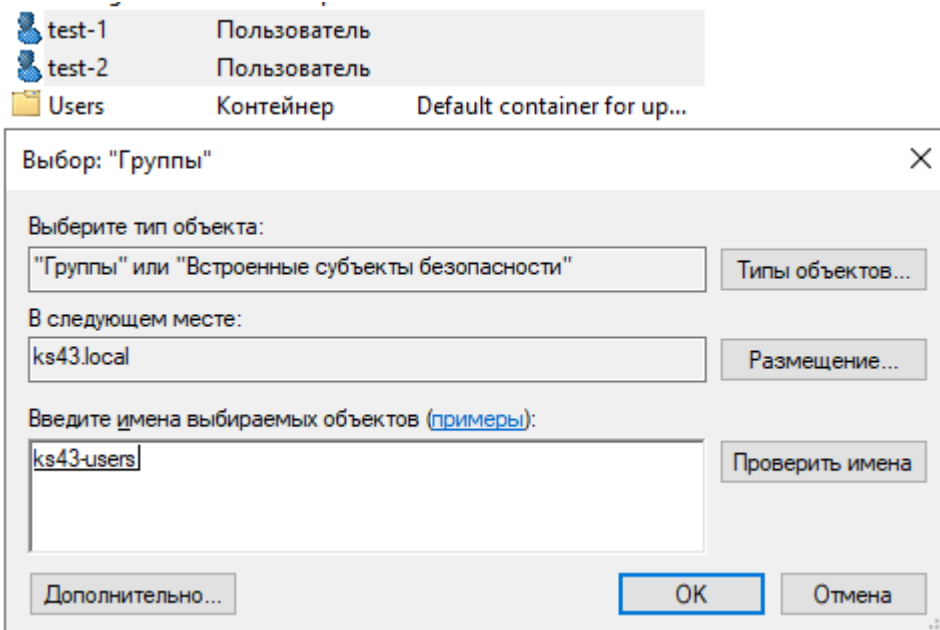
Имя входа пользователя (пред-Windows 2000):

KS43\ user-2

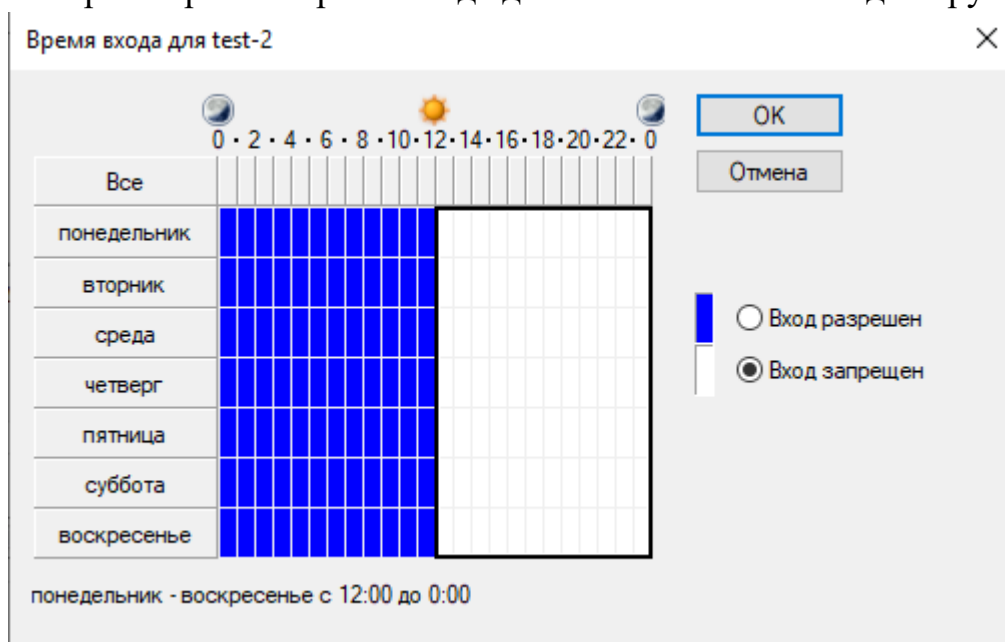
< Назад

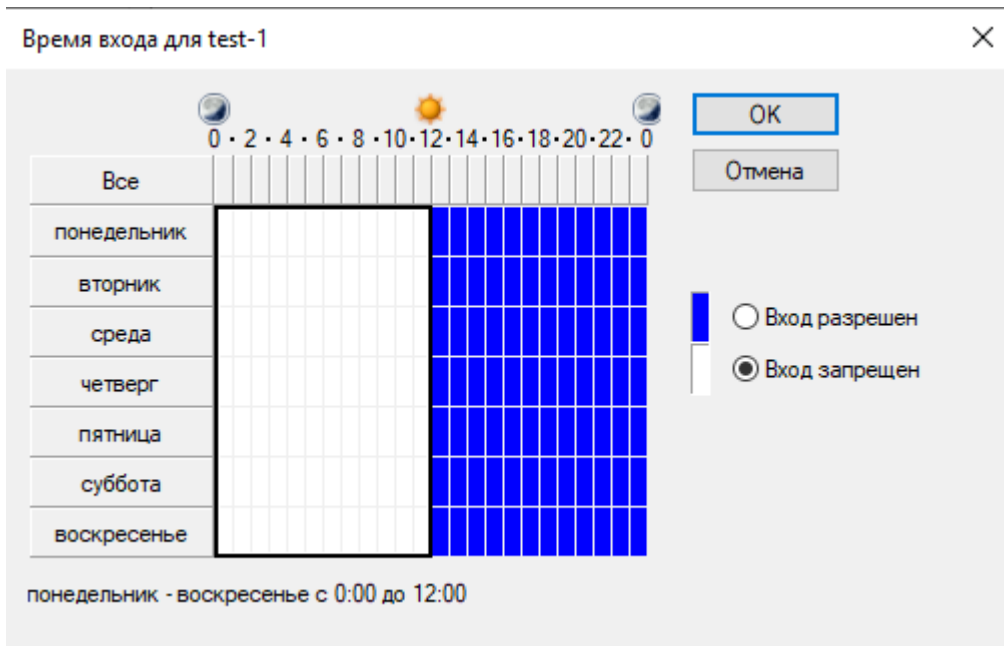
Далее >

Отмена

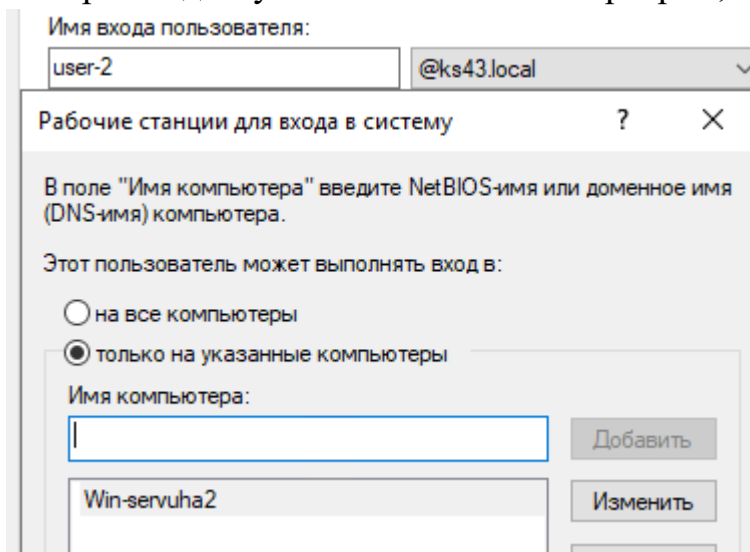


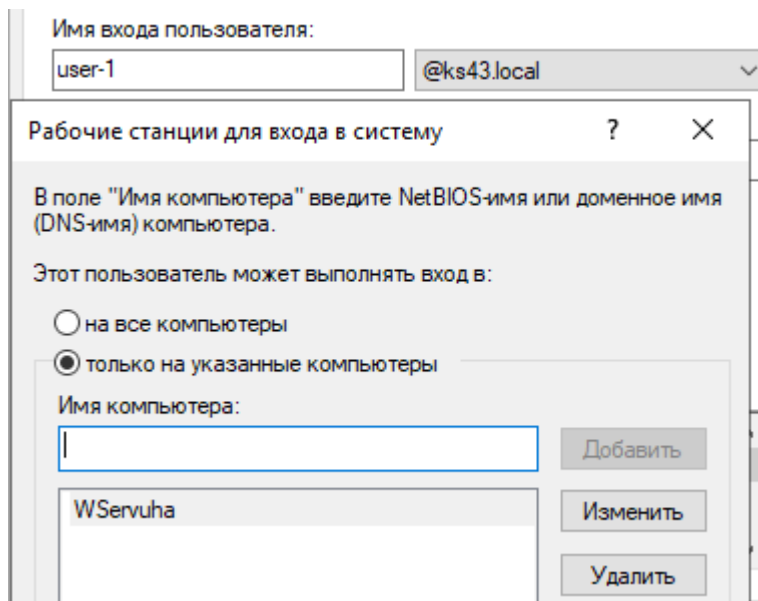
2) Настроить разное время входа для пользователей каждой группы;



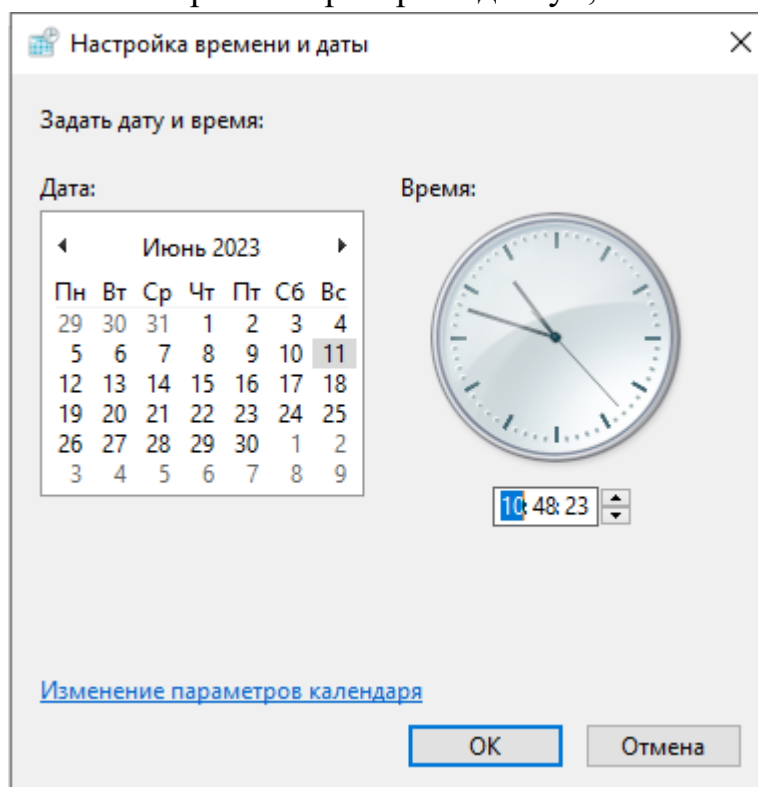


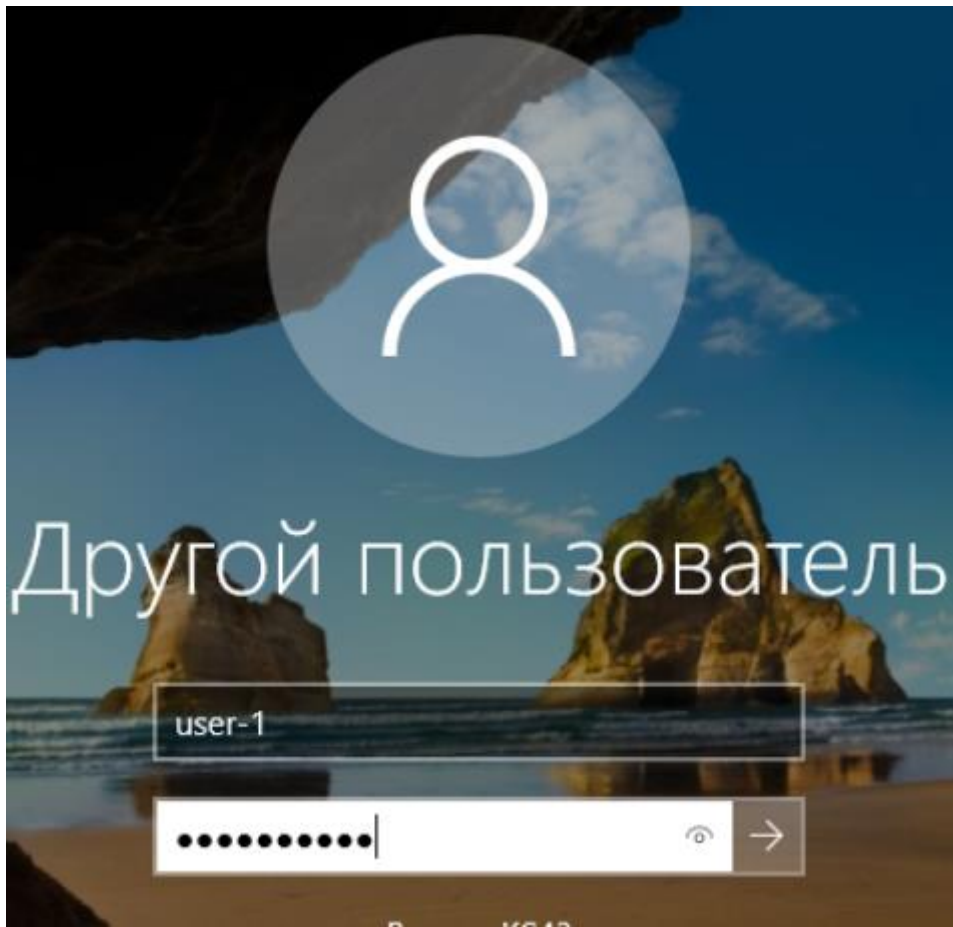
3) Настроить доступ пользователям к серверам;

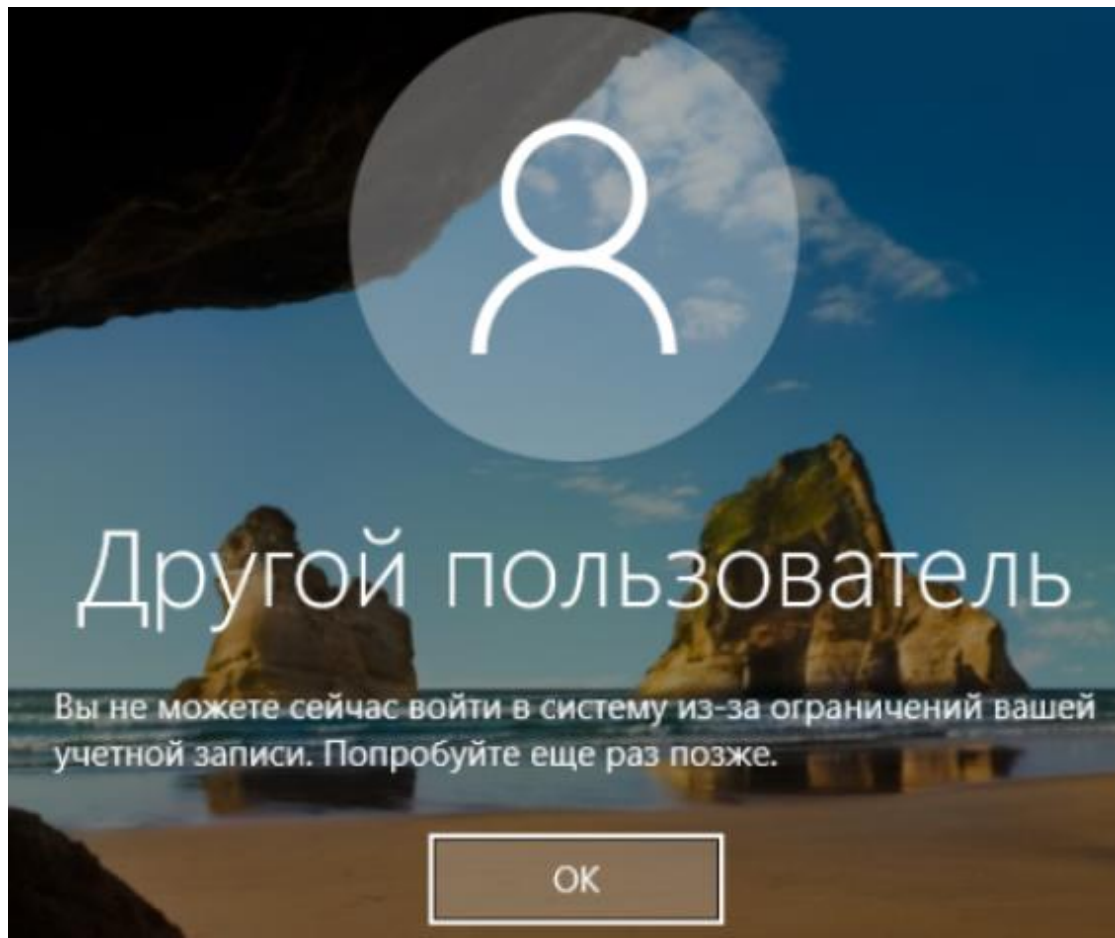




4) Изменить время и проверить доступ;







5) Настроить делегирование прав;



Мастер делегирования управления

Этот мастер помогает делегировать управление объектами Active Directory. Можно предоставить пользователям право управлять пользователями, группами, компьютерами, подразделениями и другими объектами, хранящимися в доменных службах Active Directory.

Для продолжения нажмите кнопку "Далее".

< Назад

Далее >

Отмена

Справка

Выберите тип объекта:

"Пользователи", "Группы" или "Встроенные субъекты безопасности"

Типы объектов...

В следующем месте:

ks43.local

Размещение...

Введите имена выбираемых объектов (примеры):

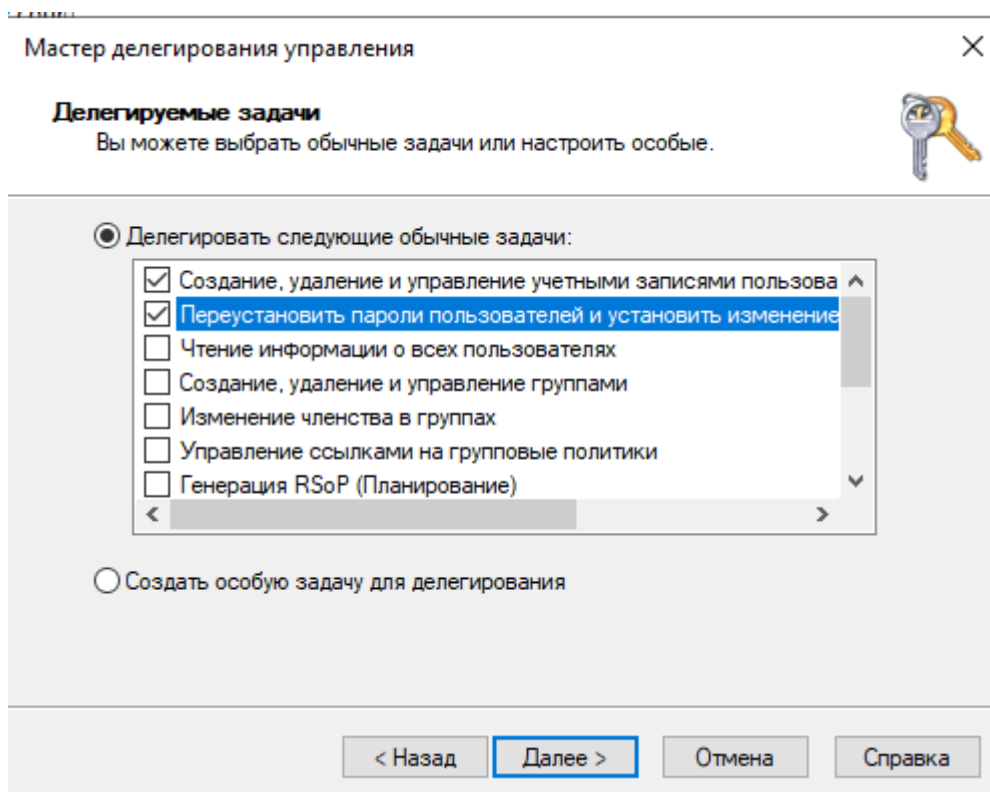
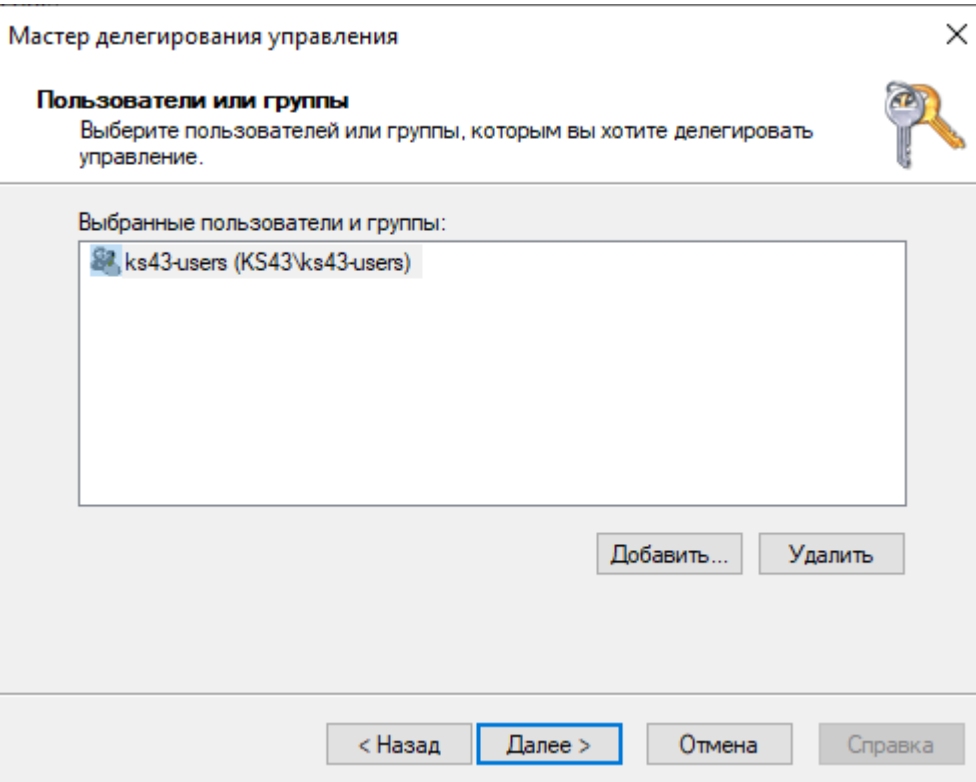
ks43-users

Проверить имена

Дополнительно...

ОК

Отмена





Завершение мастера делегирования управления

Работа мастера делегирования управления успешно завершена.

Выбрано делегирование управления объектами в следующей папке Active Directory:

ks43.local/Group1

Группы, пользователи или компьютеры, которым передано управление:

ks43-users (KS43\ks43-users)

Выбрано делегирование следующих задач:

Для закрытия мастера нажмите кнопку "Готово".

< Назад

Готово

Отмена

Справка

- 6) Создать нового пользователя по делегированным правам, добавить новую группу и добавить в нее данного пользователя



Создать в: ks43.local/Group1

Имя: Инициалы:

Фамилия:

Полное имя:

Имя входа пользователя:

@ks43.local


Имя входа пользователя (пред-Windows 2000):

< Назад

Далее >

Отмена

Новый объект - Пользователь ✕

 Создать в: ks43.local/Group1

Пароль:

Подтверждение:


Требовать смены пароля при следующем входе в систему

Запретить смену пароля пользователем

Срок действия пароля не ограничен

Отключить учетную запись

Новый объект - Пользователь ✕

 Создать в: ks43.local/Group1


После нажатия на кнопку "Готово" будет создан следующий объект:

Полное имя: test-3

Имя входа пользователя: user-3@ks43.local

Требовать смены пароля при следующем входе в систему.

Новый объект - Группа ✕

 Создать в: ks43.local/Group1

Имя группы:

Имя группы (пред-Windows 2000):

Область действия группы

Локальная в домене
 Глобальная
 Универсальная

Тип группы

Группа безопасности
 Группа распространения

Выбор: "Пользователи", "Контакты", "Компьютеры", "Учетные записи служ... ✕

Выберите тип объекта:

В следующем месте:


Введите имена выбираемых объектов ([примеры](#)):

Свойства: test-group

? X

Общие Члены группы Член групп Управляется

Члены группы:

Имя	Папка доменных служб Active Directory
 test-3	ks43.local/Group 1

Добавить... Удалить

OK Отмена Применить